



CC025JH003

Caisse Carton 25L

124317

Descriptif

Emballage caisse carton étanche pour déchets d'activité de soins à risques infectieux.

- Lien coulissant de fermeture
- Sachet jaune Polyéthylène Haute Densité 40 μ avec lien coulissant
- Poids de l'emballage : 335 g
- Volume réel : 22.75L / Volume utile : 21.61L (Grâce à la sache lien coulissant nous obtenons un excellent rapport volume réel/volume utile)
- Conforme ADR, arrêté du 24/11/2003, NFX 30-507
- Poignées solides avec une manipulation sans contact possible avec les déchets
- Sachet juppable
- Système de fermeture provisoire et définitive
- Visuel de fermeture définitive tel que le prévoit la norme NFX 30-507
- Carton avec cannelure type B 2.8 mm en carton recyclé
- Fond automatique pour un montage simple et rapide
- Traitement corona pour un collage efficace
- Masse brute maximale : 12kg



Domaines d'utilisation

Collecte de tous les déchets de soins à risques infectieux mous, et des boîtes à aiguilles préalablement fermées définitivement.

Ces emballages sont utilisés dans les différents établissements de santé (hôpitaux, cliniques, centres de santé, laboratoires...)

Attention ils ne doivent pas contenir de matières répondant au code UN 2814 et 2900.

Dimensions / Conditionnement

Dimensions L x l x h	Conditionnement	Palettisation	Homologation ADR
230 x 230 x 430	Colis de 10	500 caisses sur pal 80 x 100 x 180	4G/Y12/S/F/BVT172734

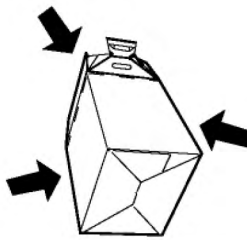


NFX 30-507


PLAN DE MONTAGE ET D'UTILISATION

Mise en forme

Après avoir introduit la main dans l'emballage, exercer une pression sur les côtés de la caisse pour mise en forme.



Plier et rabattre les poignées

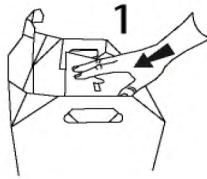


Jupper la sache

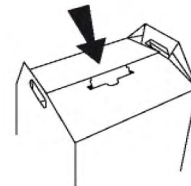
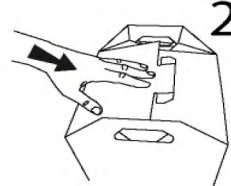
Fermeture



Faire un premier noeud
Plier en col de cygne
Faire un second noeud



Fermeture provisoire



Fermeture définitive

