

Aspirateur pour usage intensif

Cet aspirateur a été conçu pour toutes utilisations fréquentes et exigeantes. Le Thor Éco est très silencieux (69 dB(A)). Équipé d'un moteur puissant de haute qualité, il consomme très peu d'énergie.

Le Nilfisk Thor est un aspirateur robuste et fiable en toutes circonstances.

À l'instar de toutes les machines Nilfisk, le design du Nilfisk Thor est inégalé avec un accent sur l'ergonomie et le respect de l'environnement.

Son pare-choc de protection en matière souple antitraçage permet de préserver le mobilier et l'appareil.

Le filtre HEPA H13 en aval placé sur le dessus du modèle Thor offre une qualité de l'air et une évacuation supérieure, pour un intérieur sain.

Le Thor est également très apprécié pour sa grande capacité d'ensilage de 10 litres.






Le Nilfisk Thor est conçu pour les grandes familles.

- Performance énergétique de classe « B », performance d'aspiration sur tapis/moquette « C », performance d'aspiration sur sols durs « C » et émissions de poussière « A »
- Le filtre **HEPA H13** placé sur le dessus du modèle Thor offre une qualité de l'air et une évacuation supérieures
- L'aspirateur pèse **seulement 5,2 kg**, ce qui le rend facilement mobile d'une pièce à l'autre
- Rangement sécurisé des accessoires et du cordon d'alimentation.



Picture shown may not represent model quoted

● Equipement standard

Accessoires inclus		Référence	Quantité mini.	NILFISK THOR EU	THOR ECO
Flexible et raccord					
	FLEXIBLE NOIR CPLT(ENCLENCHEUR+TC)	147 0765 500	1	●	●
	TUBE TELESCOPIQUE	107403804	1	●	●
Nozzle - Vacuum					
	BROSSE COMBINEE RD295 D.32 AV.CLIP PARK.	140 8492 520	1	●	●
	BROSSE RONDE Ø32MM	140 8244 500	1	●	●
	SUCEUR CAOUT BISEAUTE D32	147 0146 500	1	●	●
Dust Bag and Filter					



Aspirateur pour usage intensif

Accessoires inclus		Référence	Quantité mini.	NILFISK THOR EU	THOR ECO
	FILTRE HEPA H 13	147 1250 500	0		•
	FILTRE TENDU	147 1432 500	1	•	•

Modèle	NILFISK THOR EU	THOR ECO
--------	-----------------	----------

Référence	107410440	107415316
-----------	-----------	-----------

Caractéristiques

Sac poussière, 5 pièces

Filtre tendu

Sac poussière, 1 pièce

Indicateur de remplissage du sac

Pause parking & pause silence

Version 2 vitesses

Sac poussière

Sac filtrant

Variateur vitesse

Rembobinage du câble

Indicateur de remplissage sac (électronique)

Tube courbe avec clip de fixation

Accessoires embarqués

Fonction soufflerie

Accessoires sur flexible

Poignée escamotable

Poignée souple

Aspirateur sans sac

Poignée ergonomique

Filtre lavable

Parking facile

Fonction automatique

Poignée avec télécommande

Ecran LCD sur la poignée

Stockage






Dust bag 4 pcs.



Aspirateur pour usage intensif






Caractéristiques Techniques	NILFISK THOR EU	THOR ECO
Etiquette Energie	C Link	
Couleur	RED	Red/Grey
Fréquence (Hz)	50-60	50-60
Voltage/fréquence (V/Hz)		220-240
Puissance consommée (W)	900	800
Puissance maximale (W)		800
Puissance utile maxi/mini (W)	200	200
Débit d'air maxi/mini (l/sec.)		32
Dépression (kPA)		23
Niveau sonore (dB(A) IEC 704)	67	70
Niveau sonore à la brosse (dB(A) 60704-2-1)		70
Rayon d'action (m)		10
Longueur câble électrique (m)	10	10
Capacité du sac poussière maxi/mini (l)	8	8
Dimensions (L x L x H) (cm)	39.5x34x39	39.5x34x39
Poids (kg)	5.2	5.2

● Equipement standard, ○ Accessoires Supplémentaires, □ Equipement Optionnel

Accessoires	Référence	Quantité mini.	NILFISK THOR EU	THOR ECO	
Nozzle - Vacuum					
	BROSSE COMBINEE RD295 D.32 AV.CLIP PARK.	140 8492 520	1	●	●
	BROSSE RONDE Ø32MM	140 8244 500	1	●	●
	EMBOUCHURE COMBINEE RE295P	107418717	0	○	○
	SUCEUR CAOUT BISEAUTE D32	147 0146 500	1	●	●
Dust Bag and Filter					
	FILTRE HEPA H 13	147 1250 500	0		●



Aspirateur pour usage intensif

Accessoires		Référence	Quantité mini.	NILFISK THOR EU	THOR ECO
	FILTRE TENDU	147 1432 500	1	•	•
	LOT DE 10 SACS PAPIER 10L	140 8618 000	1	○	○
Embouchure sols durs					
	EMBOUCHURE SOL MULTI SURFACE	140 6700 540	1	○	○
Flexible et raccord					
	FLEXIBLE NOIR CPLT(ENCLENCHEUR+TC)	147 0765 500	1	•	•
	TUBE TELESCOPIQUE	107403804	1	•	•